



ТЕРРИТОРИАЛЬНЫЙ ОРГАН
ФЕДЕРАЛЬНОЙ СЛУЖБЫ
ГОСУДАРСТВЕННОЙ СТАТИСТИКИ
ПО ПЕНЗЕНСКОЙ ОБЛАСТИ

ИНВЕСТИЦИИ В ЭКОНОМИКУ

2023 год

СОДЕРЖАНИЕ

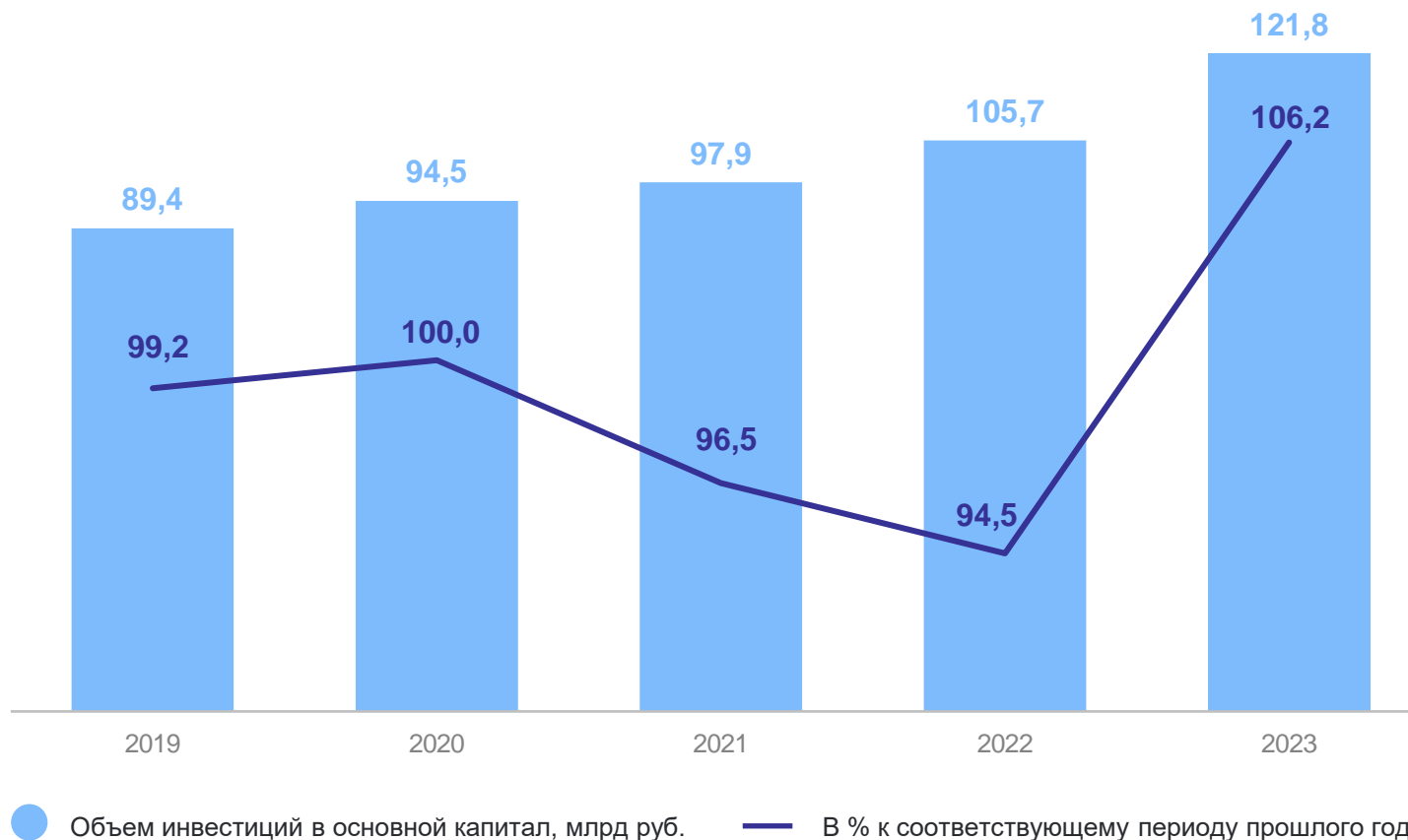
Объем инвестиций в экономику Пензенской области	3
Видовая структура инвестиций в основной капитал	4
Изменение структуры инвестиций в основной капитал по источникам финансирования	5
Виды экономической деятельности с наибольшим объемом инвестиций	6
Инвестиции в основной капитал, направленные на развитие видов деятельности социальной сферы	7
Инвестиции в произведенные нефинансовые активы	8
Затраты на приобретение основных средств, бывших в употреблении у других организаций, и объектов незавершенного строительства	9
Сведения об использовании инвестиций на объекты строительства, включенные в федеральную адресную инвестиционную программу	10
Инвестиции в основной капитал в разрезе регионов Приволжского федерального округа	11
Индекс физического объема инвестиций в основной капитал в разрезе регионов Приволжского федерального округа	12

ОБЪЕМ ИНВЕСТИЦИЙ В ЭКОНОМИКУ ПЕНЗЕНСКОЙ ОБЛАСТИ*

2023 год

ПЕНЗАСТАТ

121,8 млрд руб.
+6,2% ↑
к соответствующему
периоду прошлого года**



*Данные за 2023 г. будут уточнены и утверждены Росстатом в декабре 2024 г.

**В сопоставимой оценке.

ВИДОВАЯ СТРУКТУРА ИНВЕСТИЦИЙ В ОСНОВНОЙ КАПИТАЛ

2023 год

ПЕНЗАСТАТ

Машины, оборудование,
транспортные средства

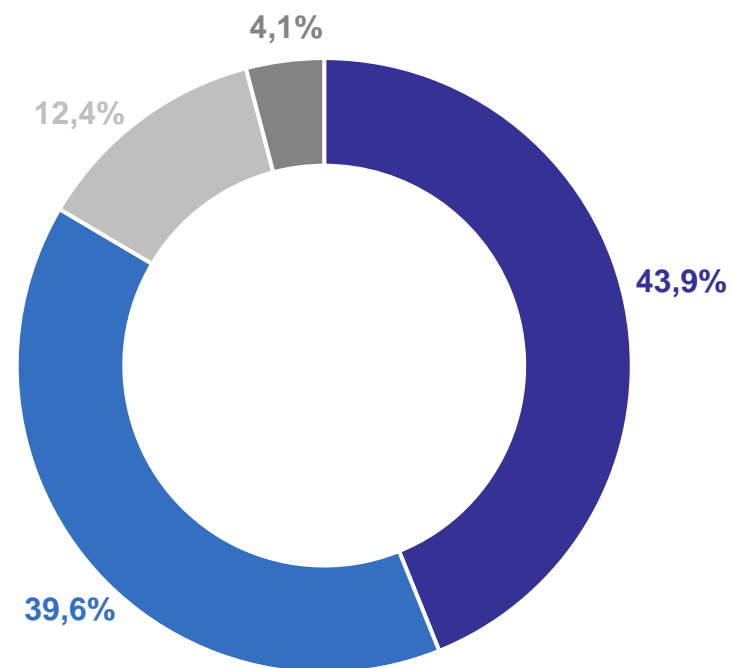
53,5 млрд руб.

Здания (кроме жилых) и
сооружения

48,3 млрд руб.

Жилые здания и помещения

15,0 млрд руб.



● Машины, оборудование, транспортные средства

● Здания (кроме жилых) и сооружения

● Жилые здания и помещения

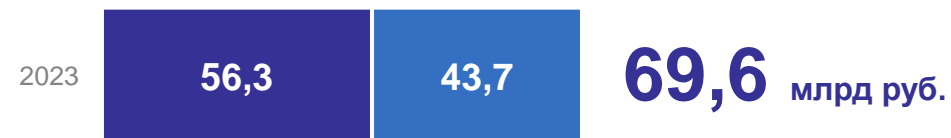
● Прочие

ИЗМЕНЕНИЕ СТРУКТУРЫ ИНВЕСТИЦИЙ В ОСНОВНОЙ КАПИТАЛ ПО ИСТОЧНИКАМ ФИНАНСИРОВАНИЯ*

ПЕНЗАСТАТ

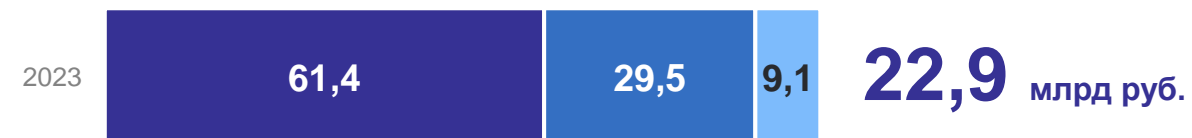
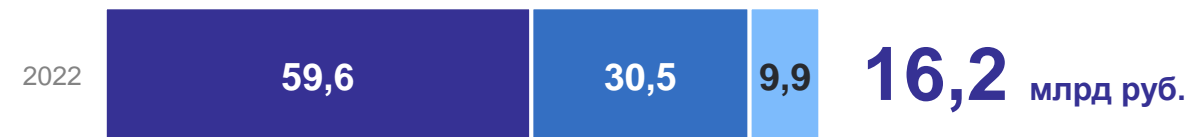
2023 год

Структура инвестиций в основной капитал по источникам финансирования, %



● Привлеченные средства ● Собственные средства

Структура привлеченных бюджетных средств, %



● Федеральный бюджет ● Бюджет субъекта РФ ● Местный бюджет

*Без учета субъектов малого предпринимательства.

ВИДЫ ЭКОНОМИЧЕСКОЙ ДЕЯТЕЛЬНОСТИ С НАИБОЛЬШИМ ОБЪЕМОМ ИНВЕСТИЦИЙ*

2023 год, млн руб.

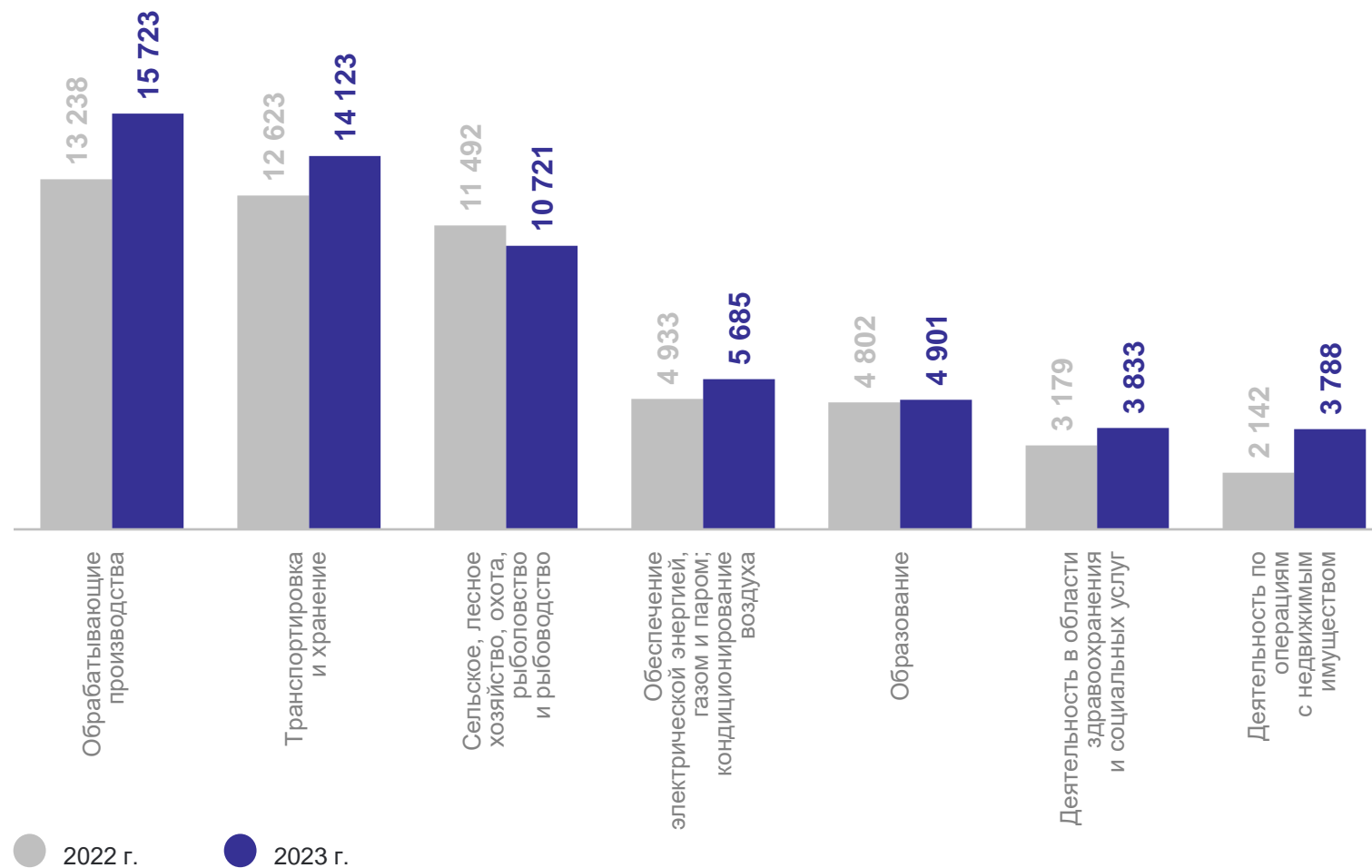
ПЕНЗАСТАТ

Доля в общей сумме инвестиций

Обработывающие производства **22,6**

Транспортировка и хранение **20,3**

Сельское, лесное хозяйство, рыболовство и рыбоводство **15,4**



*Без учета субъектов малого предпринимательства.

ИНВЕСТИЦИИ В ОСНОВНОЙ КАПИТАЛ, НАПРАВЛЕННЫЕ НА РАЗВИТИЕ ВИДОВ ДЕЯТЕЛЬНОСТИ СОЦИАЛЬНОЙ СФЕРЫ*

2023 год, млн руб.

ПЕНЗАСТАТ

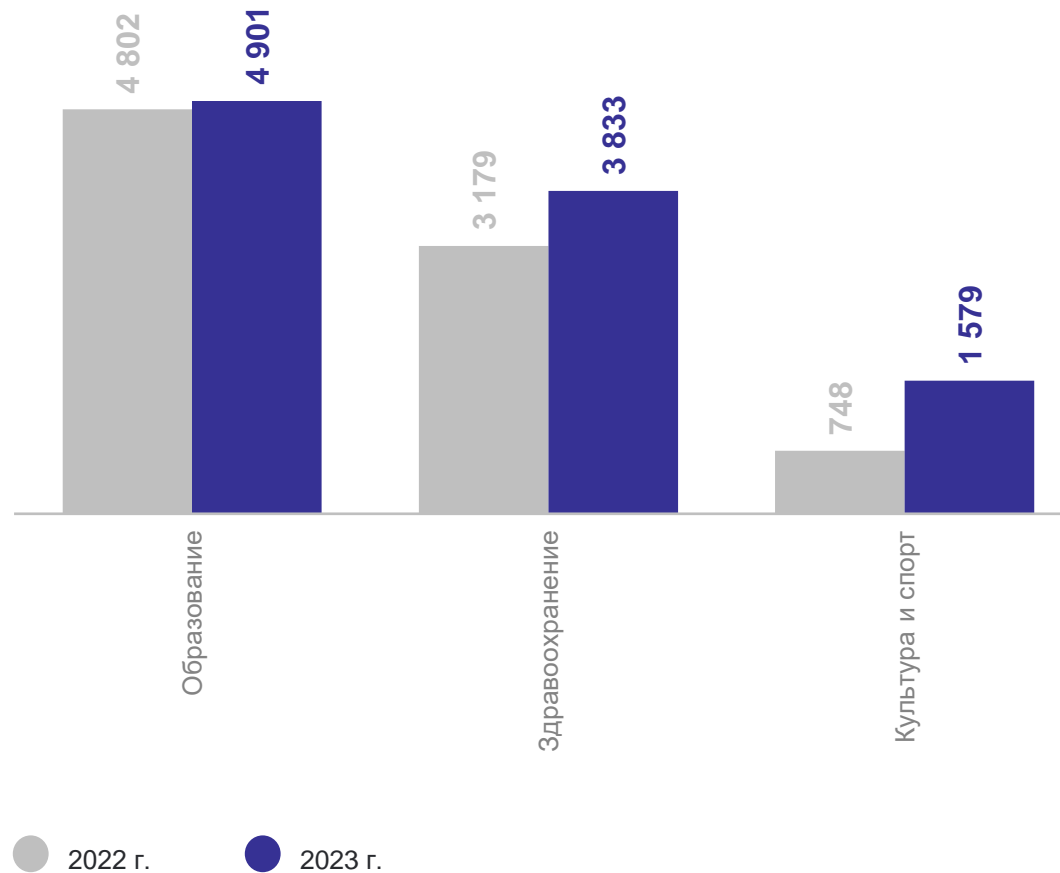
Индекс физического объема инвестиций в 2023 году

(в % к 2022 г.)

Образование **92,9**

Здравоохранение **105,3**

Культура и спорт **187,7**



*Без учета субъектов малого предпринимательства.

ИНВЕСТИЦИИ В НЕПРОИЗВЕДЕННЫЕ НЕФИНАНСОВЫЕ АКТИВЫ* ПЕНЗАСТАТ

2023 год, млн руб.

Всего инвестиций в произведенные
нефинансовые активы



1 815,6

Контракты, договоры аренды, лицензии,
«гудвиллы»

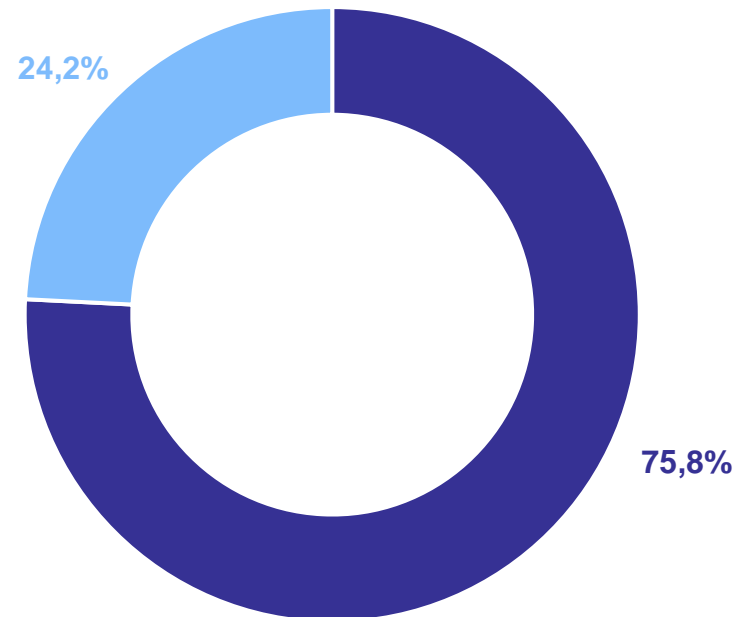


1 376,3

Земля и объекты природопользования



439,3



● Контракты, договоры аренды, «гудвиллы»

● Земля и объекты природопользования

*Без учета субъектов малого предпринимательства.

ЗАТРАТЫ НА ПРИОБРЕТЕНИЕ ОСНОВНЫХ СРЕДСТВ, БЫВШИХ В УПОТРЕБЛЕНИИ У ДРУГИХ ОРГАНИЗАЦИЙ, И ОБЪЕКТОВ НЕЗАВЕРШЕННОГО СТРОИТЕЛЬСТВА*

ПЕНЗАСТАТ

2023 год, млн руб.



Всего затрат на приобретение основных средств, бывших в употреблении у других организаций, и объектов незавершенного строительства

2 767,8

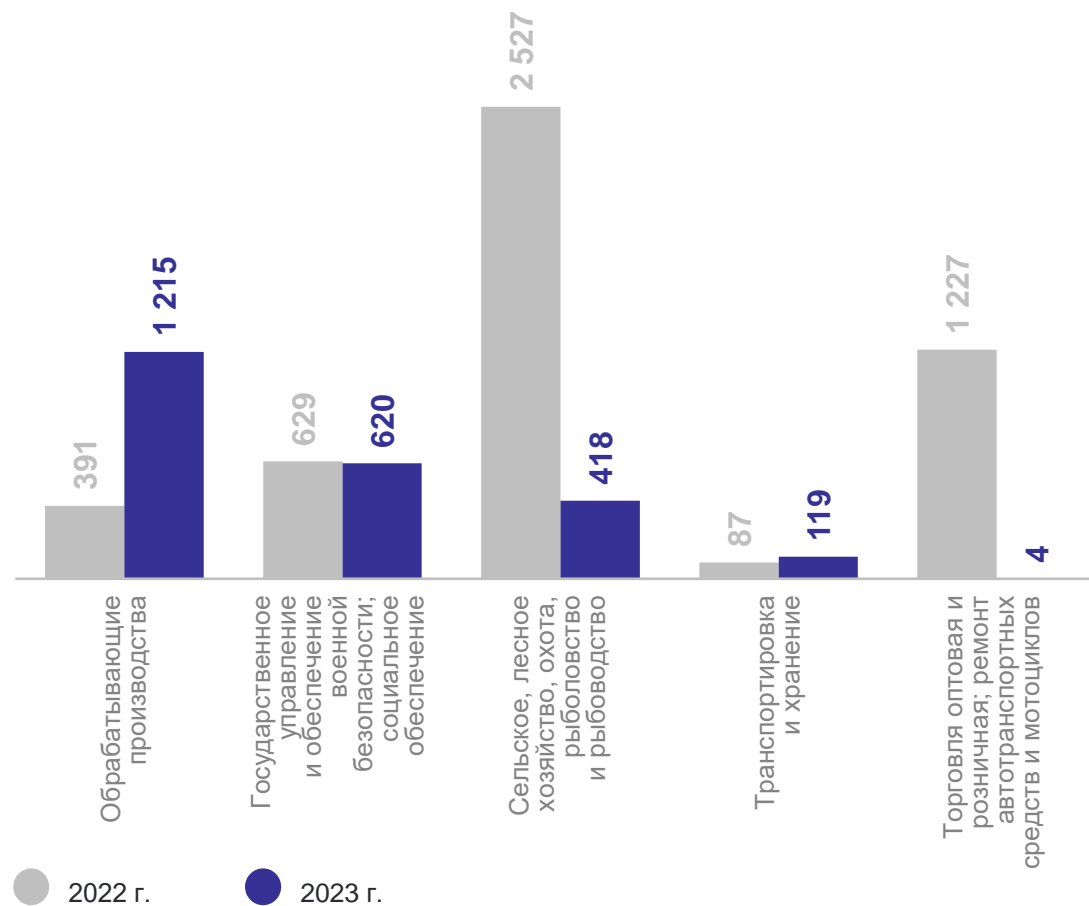
5 005,7 в 2022 г.



в том числе доля машин, оборудования, транспортных средств в общем объеме

32,6%

75,4% в 2022 г.



*Без учета субъектов малого предпринимательства.

СВЕДЕНИЯ ОБ ИСПОЛЬЗОВАНИИ ИНВЕСТИЦИЙ НА ОБЪЕКТЫ СТРОИТЕЛЬСТВА, ВКЛЮЧЕННЫЕ В ФЕДЕРАЛЬНУЮ АДРЕСНУЮ ИНВЕСТИЦИОННУЮ ПРОГРАММУ

ПЕНЗАСТАТ

2023 год, млн руб.

Наименование объекта строительства	Лимит государственных капитальных вложений на 2023 год	Фактически использовано в 2023 году	Техническая готовность, %
Общеобразовательная школа в с. Засечное на 2425 мест	1 540,8	1 540,8	100*
Участок автодороги М-5 «Урал» (в обход г. Спасск), 23,1 км	2 274,8	1 655,0	71-90
Пензенский государственный цирк на 1400 мест	150,2	150,2	51-70

*Объект введен в эксплуатацию.

ИНВЕСТИЦИИ В ОСНОВНОЙ КАПИТАЛ В РАЗРЕЗЕ РЕГИОНОВ ПРИВОЛЖСКОГО ФЕДЕРАЛЬНОГО ОКРУГА*

ПЕНЗАСТАТ

2023 год, млрд руб.

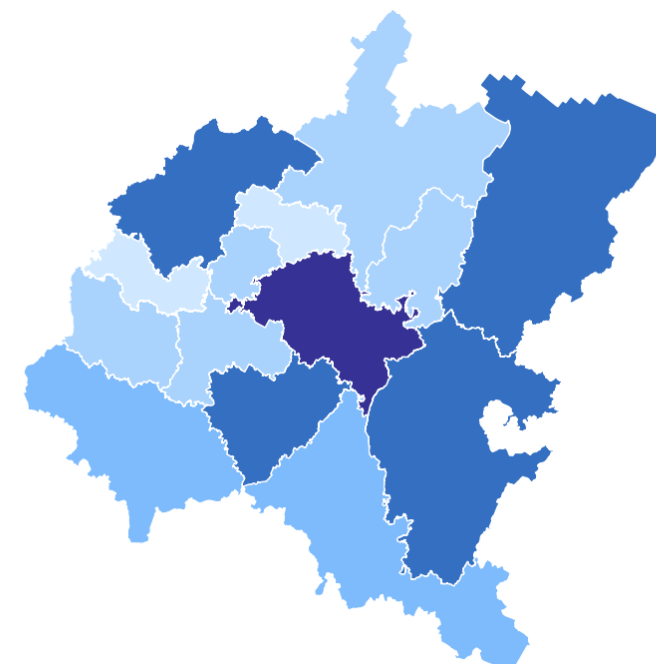
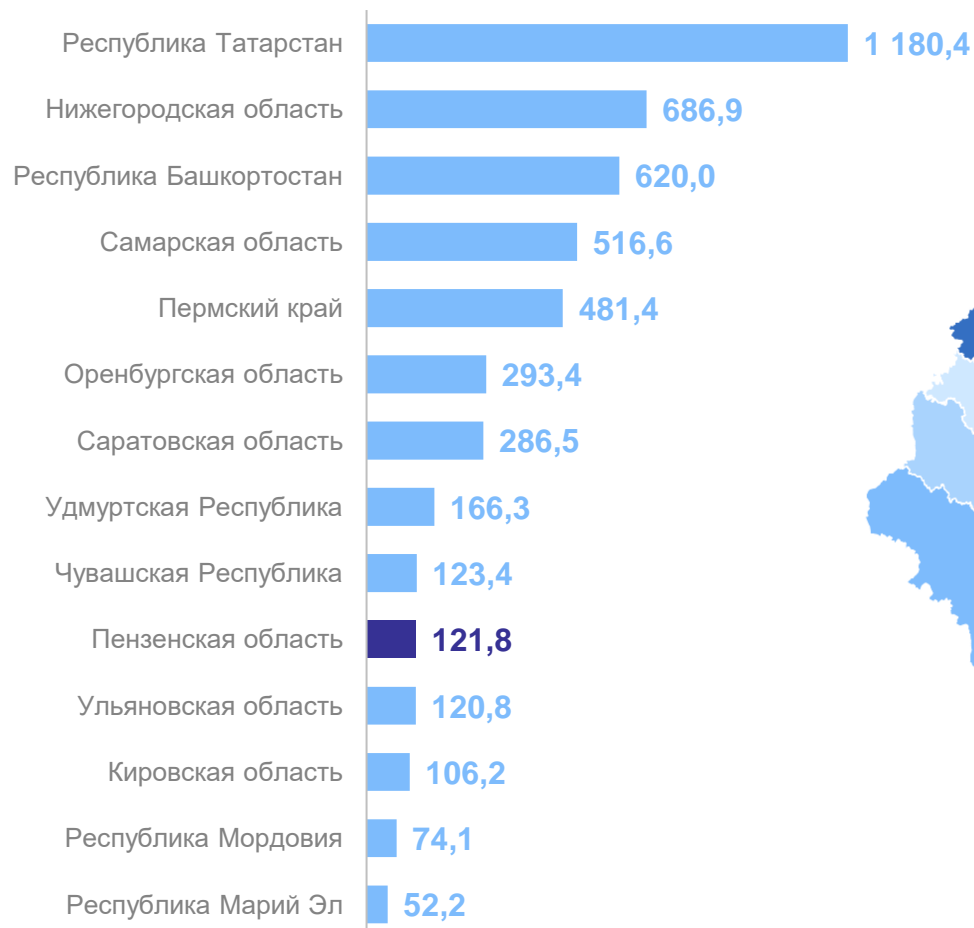
**Инвестиции
в основной капитал**

34 036,3

Российская Федерация

4 830,2

Приволжский
федеральный округ

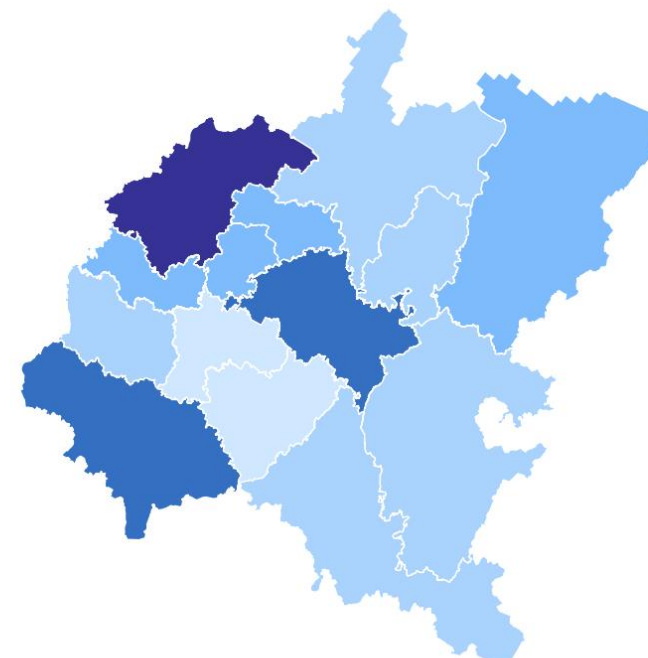
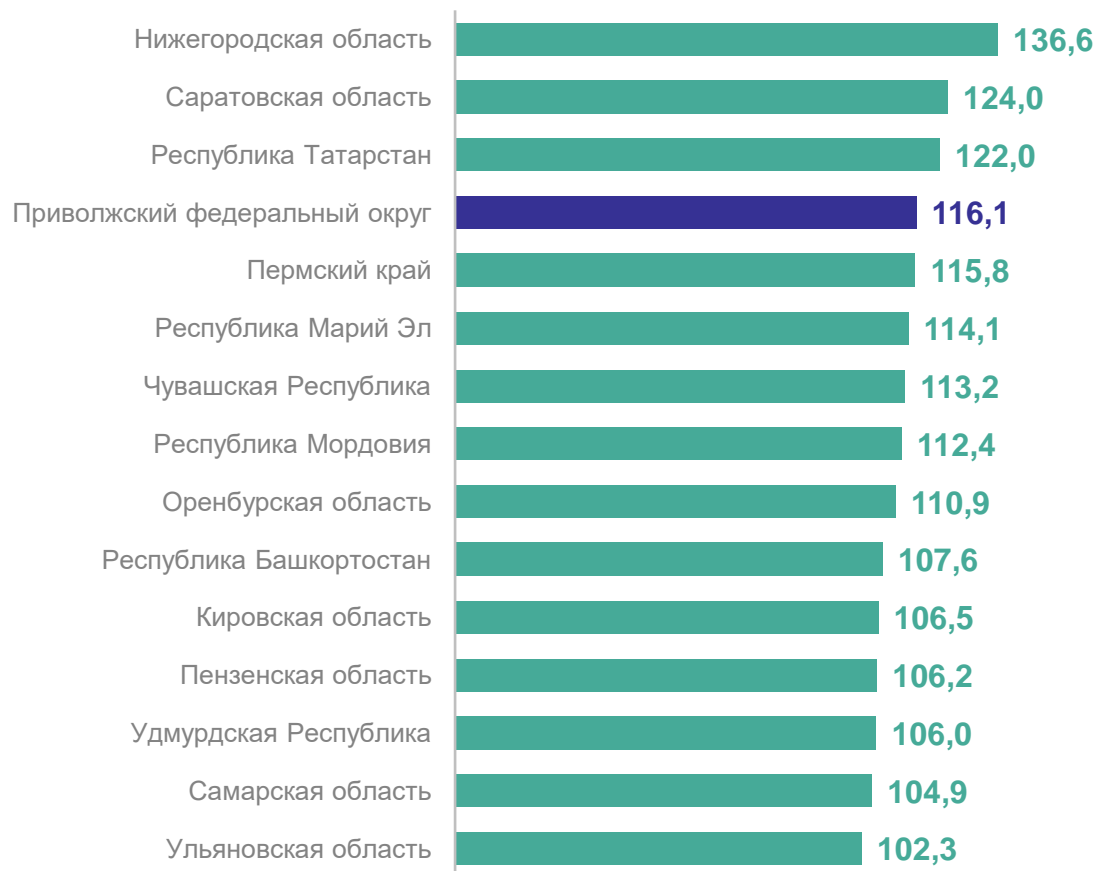


*Данные за 2023 г. будут уточнены и утверждены Росстатом в декабре 2024 г.

ИНДЕКС ФИЗИЧЕСКОГО ОБЪЕМА ИНВЕСТИЦИЙ В ОСНОВНОЙ КАПИТАЛ В РАЗРЕЗЕ РЕГИОНОВ ПРИВОЛЖСКОГО ФЕДЕРАЛЬНОГО ОКРУГА*

ПЕНЗАСТАТ

2023 год, %



100-105 106-111 112-116 117-125 126-137

14

регионов
рост объема
инвестиций

*Данные за 2023 г. будут уточнены и утверждены Росстатом в декабре 2024 г.